

Helemaal niemand is er



Voornes Duin

>> **We proberen** de kinderen mee te krijgen, met de smoes dat 'deze weg korter is'. Maar op een of andere manier missen we de afslag en lopen we recht op de ellende af. Een overvol patat-strand bij een of andere zogenaamd hippe strandtent. Maar als de kinderen zand, zee, patat en drank zien en ruiken, is er geen houden meer aan.



De kinderen staan

tot hun enkels in de modder van het drabberige zee-strandje en zwaaien triomfantelijk met dode krabben, begeleid door het monotone basdrumgeluid van de strandtent. Kale mannen zwaaien al even triomfantelijk terug met een flesje bier. Drie kwartier later lukt het wonder boven wonder om de kinderen te bewegen weer mee terug te gaan naar de auto.



Maastricht



Er leven ook watersalamanders in dit gebied

Onderweg zien we ineens wel de goede ingang en we besluiten – onder luid protest – om even een stukje het gebied in te lopen om te kijken wat we gemist hebben. Gewoon een stukje heen en weer. Maar het is of we een andere wereld in stappen. Hoe druk het was op het strand en de weg er naartoe, zo rustig is het hier. Helemaal niemand is er. En alles is groener dan groen. In drassige groene veldjes staan witte en paarse bloemen, kattenstaarten, en in kleine ondiepe plassen drijven waterlelies. Er leven ook watersalamanders in dit gebied. De vochtige valleien, waar ook orchideeën groeien, worden afgewisseld met vochtig jong bos met veel kleine boompjes en struiken, waar doorheen het pad steekt, als een tunnel in een rots.



De bergende



Wat een rust



De kinderen rennen

vooruit en lijken meteen de ruimte en tijd vergeten te zijn. Zonder een enkele klacht lopen we met zijn allen de hele route, halverwege uitrustend aan de rand van een van die vele drassige veldjes gekleurd met tientallen soorten groen. En dan weer verder, zonder een woord van afkeuring. De kinderen rennen achter elkaar aan en houden af en toe stil als ze een kever of een rups tegenkomen. Nou ja, dochtertje Pleuntje wil natuurlijk graag als een prinses gedragen worden. Ze valt vlak voor we terug zijn op de schouder in slaap. Nog steeds zijn we niemand tegengekomen.



Eenden

Voornes Duin heeft de soortenrijkste duinvalleien van Noordwest-Europa. Meer dan de helft van alle in Nederland voorkomende plantensoorten is hier te vinden. Ook als je niets van planten weet, voel je de buitengewone rijkdom van het gebied en zie je de vele tinten groen. Niet alleen komen er veel plantensoorten voor. Ook driekwart van alle Nederlandse broedvogels kom je hier tegen. Verschillende soorten eenden brengen hier hun jongen ter wereld.



Kuifeend

Het mannetje heeft een zwarte kop, zwarte rug en zwarte staart, een witte flank en een lange afhangende kuif op zijn achterhoofd. Het vrouwtje is egaal donkerbruin. Soms zie je er één zitten, en dan weer drie en dan helemaal geen. De kuifeenden zijn duikeenden die graag diep onder water duiken. Soms zijn ze dan een seconde of tien verdwenen.

Tafeleend

De tafeleend heeft een grijze rug, een zwarte borst en een eikenhoutenbruine kop.



Slobeend

De slobeend lijkt wel wat op de 'gewone' wilde eend, maar heeft een grote brede lepelvormige snavel.

Bergeend

Is een grote bijna gans-achtige eend met een felrode snavel met een knobbel als een zwaan. Een wit lijf met een bruine band om de borst en een donkergroene kop.



De bergeend



De wilde eend

Wilde eend

Dit is de gewone eend zoals je die in de stad tegenkomt in vaarten en vijvers. Misschien is het je nooit opgevallen dat je in de zomer nooit mannetjeseenden tegenkomt (met de groene kop en de krul in de staart,) maar dat is omdat de mannetjes in de zomer ruïen en er dan even bruin uitzien als de vrouwtjes.

>> Voornes Duin in 't kort



Noordzee

4,5 km - 1,5 uur

Start

Bereikbaar

- >> **Met eigen vervoer** kies je voor een van de wandelingen met de bijbehorende parkeerplaats. Denk er wel om dat op een mooie zonnige dag je niet de enige bent die naar het strand wil en een parkeerplaatsje zoekt...
 - >> **Met het openbaar vervoer** neem je de metro van Rotterdam naar Spijkenisse-Centrum. Van daar met buslijn 103 en 113 naar Oostvoorne. Halte 2e Slag te Rockanje en naar de parkeerplaats met de straatnaam Duinen lopen.
- ➔ Vrij toegankelijk wandelen op paden.
- Vijf gemarkeerde wandelroutes: Voornes Duin 4,5 of 7 km

- Brede Waterroute, wit, 3 km (vanaf P-plaats Kreekpad)
- Panroute, blauw, 2,5 km (vanaf P-plaats Rondewiweg)
- Quackroute, rood, 3 km (vanaf P-plaats Duindijk)
- Strypemonderoute, rood, 5 km (vanaf P-plaats Kreekpad)



Honden zijn niet toegestaan op landgoed Strypemonde. Verder zijn honden welkom, mits aangelijnd.



Vanaf bezoekerscentrum Tenellaplas is er een rolstoelroute die je met de buggy kunt doen. Het mulle zand maakt de overige wandelroutes ongeschikt voor kinderwagens.



Bezoekerscentrum Tenuellaplas Adres Duinstraat 12a, Rockanje

Telefoonnummer 0181 483 909

Badhotel Rockanje Adres Tweede Slag 1, Rockanje **Telefoonnummer** 0181 401 755

Camping Rondewuibos Adres Schapengorsdijk 19, Rockanje

Telefoonnummer 0181 401 944

Camping Waterbos Adres Duinrand 11, Rockanje **Telefoonnummer** 0181 401 900

Restaurant Houten Paardjes Adres Rondewiweg 20, Rockanje

Telefoonnummer 0181 402 354

Huifkartocht


02

Huifkartocht op Schiermonnikoog



Genieten van de mooie bossen, uitgestrekte duinpartijen, en het lange strand van Schiermonnikoog zonder een spier te verrekken. Dat kan als je een huifkartocht boekt. Met gratis en voor niks uitzicht op de kont van het paard.

>> Huifkartocht op Schiermonnikoog



Bruine kiekendief



zulte.



>> **Gek idee**

dat het eiland in de Middeleeuwen twintig kilometer westwaarts lag. Door zeestromen, winden, eb en vloed en 'wandelande' duinen ligt Schiermonnikoog nu dus meer naar het oosten. Het autoluwe eiland staat bekend om z'n enorme uitgestrekte stranden (grootste strand van Europa!), maar ook om z'n enorme hoeveelheden vogels. Op speciale delen van het eiland – tussen 15 april en 15 juli niet voor bezoekers toegankelijk – broeden er mantelmeeuwen, zilvermeeuwen, lepelaars, velduilen, veldleeuweriken, bruine kiekendieven en nog veel meer bijzondere vogels. Onder leiding van een gids kun je achter de Kobbbeduinen een kijkje nemen. In een groep wandel je over de Oosterkwelder, waar je nesten van weidevogels, eidereenden en meeuwen kunt zien. Bij laag water gaan de vogels lekker eten: stelllopers zoals kluit, scholekster, wulp maar ook de eidereend, bergeend en meeuwen. Maar liefst 120 soorten vogels broeden hier. Ook bijzondere, zoals de lepelaar, de kleine zilverreiger en blauwe kiekendief.



Lepelaar

Maar liefst 120 soorten vogels broeden hier

Kom je hier

in het late voorjaar dan is de duinvallei een tapijt van orchideeën en parnassia. Ook bijzondere planten als geelhartje, rode ogentroost en zulte bloeien hier. Natuurmonumenten heeft zijn handen vol aan dit eiland. Als er niks gedaan wordt, verandert Schiermonnikoog in een onbegaanbaar gebied met struiken en bomen en zullen de bijzondere vogels en plantjes verdwijnen. Daarom plagt en maait Natuurmonumenten de duinvalleien zodat bijzondere planten en dieren hun plek behouden.

Joehoeeeee!!!



Er zijn veel

dingen de moeite waard op het eiland: het spannende speelbos bij het Cornelis Visserpad. Het schelpenmuseum waar maar liefst 1500 schelpensoorten te zien zijn naast krabben, zeesterren, vissen en andere dieren van het strand van Schiermonnikoog. En natuurlijk de zeehonden! De zandbanken zijn een favoriete rustplaats voor deze snelle viseters.

TOP 3 VAN GEBIEDEN MET HUIFKARREN

1. Nationaal Park Schiermonnikoog, met paard en wagen door dorp, kwelder en over strand.
2. Nationaal Park Dwingelderveld, hier kun je verschillende huifkartochten doen. Bijvoorbeeld een vollemaans huifkartocht. Maar ook kun je een huifkar-vakantie houden en met de huifkar van camping naar camping trekken.
3. Scheelhoek Zuid Holland, slechts een paar keer per jaar te bezoeken. Geen paard maar een trekker trekt de huifkar over de dijk, van waaruit je aan de ene kant vogels als visdief, grote stern en de dwergstern ziet en aan de andere kant graslanden met weidevogels.

>> **Schiermonnikoog in 't kort**



7 km - 2,5 uur.

Tip: Bij harde noordoostenwind kun je deze route beter in omgekeerde richting lopen.

Excursies

Van 15 april tot en met 15 juli worden er excursies naar de eendenkooi gehouden. Maar er zijn ook andere heel leuke excursies te doen.

Meer info: www.nationaalpark.nl/schiermonnikoog

- ➔ De rondwandeling is niet met paaltjes aangegeven.
- ➔ De lengte is ongeveer 7 km, duur 2,5 uur.
- 🐕 Ja, mits aangeliind.
- 🐕 Niet heel handig, het stuk langs het strand kan eigenlijk niet met buggy.
- 👉 Startpunt is 'bezoekerscentrum Schiermonnikoog' bij de witte toren.

🍴 Strandhotel aan het eind van de Badweg, en diverse gelegenheden in het dorp.

Bezoekerscentrum Schiermonnikoog

Torenstreek 20, 9166 ZP Schiermonnikoog

Telefoonnummer 0519 531 641

Wandeling

03

Vlinders kijken in landgoed De Duinen



Niets zo sprookjesachtig als fladderende vlinders om je heen. Ben ik in de Hof van Eden? Nee, in Paterswolde...





In mei is het een grote roze rododendron-bloemenzee



groningen
Landgoed De Duinen

a'dam
utrecht
 zwolle
 arnhem

maastricht

>> Landgoed De Duinen

ligt op een zandrug grenzend aan de Drentse A. Duinen in het hoge noorden? Nou ja, het zijn natuurlijk geen echte duinen, maar glooiende heuvels, ontstaan tijdens de IJstijd. In de negentiende eeuw is er een landgoed gemaakt, met prachtig aangelegde tuinen met kronkelende laantjes, doorkijkjes en sierlijke vijvers. Zo ligt er achter het landhuis een prachtige siertuin in de vorm van een vis. Kom je hier in mei, dan is het een grote roze zee van bloemen van de rododendrons. In het aangrenzende beukenbos wonen de holenduif, grote bonte specht en vleermuizen.


Kleine Vuurvlieder



Het Landhuis

Sinds kort

is er ook een vlindertuin. Vrijwilligers legden met groot enthousiasme een tuin aan waar vlinders kunnen eten, drinken en paren. Naast vlinders is het ook voor andere dieren een heel fijne plek geworden. Er zijn een bloemenweide vol nectar, een poel, dikke boomstammen, meidoornen, allerlei fruitbomen.




Er bestaat

een insectenhotel van pallets en gaatjesstenen. Kruiwagens vol dennenappels en houtblokken met kleine gaatjes erin hebben het tot een waar insectenwalhalla gemaakt. Er komen allerlei insecten op af, zoals solitaire wespen en bijen, kevers, oormormen. Op de vlindertuin, met veel nectardragende bloemen en soorten planten waar rupsen goed op kunnen leven, zoals brandnetels, komen veel vlinders af. Witjes, gehakelde Aurelia, Distelvlieder, Kleine Bos, atlanta, Daggauwoog, Landkaartje, Vuurvliedertjes, Bont zandoogje en het Citroentje.



Citroenvlieder

Doe het zelf



Zelf een insectenhotel maken

Benodigdheden: Kistje, zoals een appel- of sinaasappelkistje, schijven hout, te halen bij houtzagerij, palen, mos.

Werkwijze

Boor gaten in de houten schijven. Liever niet verven omdat insecten dat niet fijn vinden. Zet de houten schijven in het sinaasappelkistje, schroef ze vast. Stop wat mos tussen de opengeblevven plekken. Als dak timmer je de palen op het kistje, en klaar is het insectenhotel. Als je af en toe voorzichtig kijkt, zul je zien dat insecten zich in de gaatjes nestelen.



De distelvlieder




Daggauwoog



Vlinders




Koolwitje.



Vlinderleven

Een vlinderleven bestaat uit vier fases. Eerst is er een eitje dat uitgroeit tot een rups, uit de rups komt een pop en uit de pop een vlinder. De rups eet heel veel, vervelt een aantal keren en als hij groot en dik genoeg is, gaat hij verpoppen. In een hard tonnetje, opgerold blaadje, of een lange draad om zich heen gesponnen (cocon) groeit de rups uit tot een vlinder. De ene rups doet hier een week over, de andere wel zes maanden. Hoe dan ook: op een gegeven moment barst de pop open en kruipt de vlinder eruit. Hij laat z'n vleugels even drogen en is dan klaar voor z'n leven als vlinder.

Rups van de Kleine Nachtpauwoog




Waar?

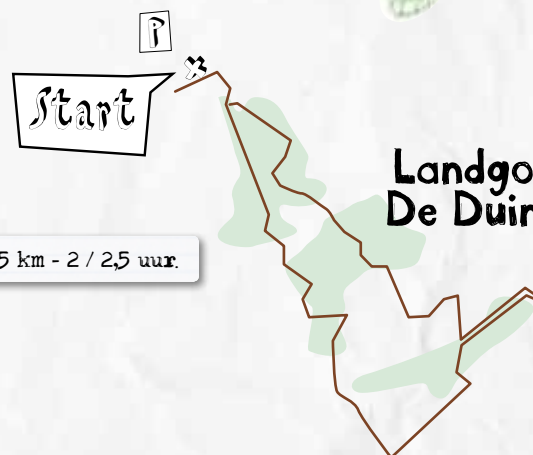
Vlinders komen bijna overal ter wereld voor, behalve op de Noord- en Zuidpool. Warme gebieden vinden ze het fijnste, maar in principe kan een vlinder overal leven waar z'n favoriete plant groeit. En dat is voor iedere soort weer een andere plant.

Nectar

Gemiddeld leeft een vlinder een week of drie. Zomaar rondfladderen doen ze nooit, ze zijn altijd op zoek naar andere vlinders of naar eten. De meeste vlinders eten nectar. Dat eten ze eigenlijk niet, maar ze drinken het op met hun roltong. Nachtvlinders komen af op de geur van een bloem, dagvlinders op de kleur. Vlinders proeven met de haartjes aan hun voorpotjes.



>> De Duinen in 't kort



5 km - 2 / 2,5 uur.

Bereikbaar

>> **Met eigen vervoer** komende van de A28 richting Groningen neem je vlak voor Groningen de afslag Glimmen/Eelde en 'Airport Groningen'. Onder aan de weg linksaf, het viaduct onderdoor, de brug over en op de rotonde rechtsaf richting vliegveld en Eelde/Paterswolde. Na ongeveer 1,5 km kom je aan bij de driesprong met een grote zwerfkei. Direct na deze zwerfkei ga je rechtsaf de Bähler-Boermalaan in. De tweede weg links is de Lemferdingelaan.

>> **Met eigen vervoer** komende vanaf de A7 richting Groningen ga je bij de stoplichten rechtsaf richting Assen. Neem de 2e afslag naar 'Eelde-Paterswolde'. Onder aan de weg rechtsaf de brug over en doorrijden tot aan de T-splitsing. Linksaf richting Eelde-Paterswolde. In het centrum direct na de 'Albert Heijn' linksaf de Bähler-Boermalaan in. De tweede weg links is de Lemferdingelaan.

→ Lengte route: 5 km.

→ Honden zijn toegestaan mits aangelijnd.

→ Goed teogankelijk met kinderwagen.

→ Start bij de parkeerplaats bij het landgoed Lemferdinge in Eelde.

→ **Restaurant de Baander, Adres** Peesterstraat 1, 9331 BC Norg

→ **Informatieruimte Het Koetshuis Adres** Hoofdweg 251B, Paterswolde

